



شهرداری  
شیراز

## مدارک و مستندات لازم جهت ارائه و بررسی نمای ساختمان


### در کار گروه سیما و منظر شهرداری سنندج

#### مشخصات ساختمان

- شماره پرونده:
- نام مالک:
- ناحیه:
- آدرس ملک:
- نام طراح معماری با درج شماره نظام مهندسی:
- شماره تماس طراح:

#### ملزومات



- ارائه طرح نما منوط به درخواست کتبی مالک به شهرداری و کپی پروانه ساختمانی می باشد.
- تکمیل چک لیست مدارک و ضوابط توسط طراح نما کلیه مدارک و مستندات ارائه شده می بایست ممهور به مهر و امضاء مهندس طراح ذی صلاح باشد.
- تصاویر رندر شده + پست پروداکشن شده + نمای دو بعدی (حاصل از طراحی نما) دارای مهر مهندس طراح معمار (مهر مهندس طراح نقشه های معماری تایید شده) CD حاوی تصاویر رندر و پست پروداکشن شده + فایل دوبعدی نما + dwg فایل نقشه های معماری تایید شده + ارایه پاورپوینت تمامی صفحات ارایه شده نهایی فاقد درج آرم - مهر - امضا و آدرس دفاتر طراحی نما باشد.



۱- تصویر دستور نقشه  
( تمامی صفحات گواهی )

شماره پرونده :

منطقه :



۲- تصویر پروانه ساختمانی  
( تمامی صفحات گواهی )

شماره پرونده :

منطقه :

مختصات :utm

x:

y:

۴

۳



شماره پرونده :

۳- تصویر مصوبه کمیسیون ماده پنج در صورت وجود

۴- موقعیت مکانی ملک

منطقه :

تصویر وضعیت موجود ساختمان



شماره پرونده :

۵- تصاویر وضعیت فعلی بنا

مرحله ساختمانی :

منطقه :

مهرو امضا مهندس معمار طراح نما

تصاویر بناهای همجوار

بنای شاخص محله

همسایه شرقی

ملک مورد نظر

بنای شاخص محله

بنای رو به رو

همسایه شرقی

همسایه غربی

همسایه غربی

شماره پرونده :

۶- تصاویر بناهای همجوار (حداقل دو پلاک از طرفین بنا) و روبروی ملک و ابنیه شاخص محله ( معاصر و تاریخی )

منطقه :

مهرو امضا مهندس معمار طراح نما

۷- جانمایی طرح سه بعدی نما در میان تصاویر بناهای همجوار حداقل دو پلاک از هر طرف بنا (ضروری ست در این سند بخشی از جداره شهری با جانمایی طرح سه بعدی ملک در حال ساخت به صورت واقعی و دقیق ارائه گردد.)

۹- بیان ایده (کانسپت) طرح پیشنهادی نما

(نحوه ارائه فرآیند طراحی می تواند به صورت متن، دیاگرام، کروکی تحلیلی و تصویر به دلخواه طراح جهت توجیه طرح، انتخاب گردد)

مهرو امضا مهندس معمار طراح نما




توضیحات	درصد پوشش نما	تصویر مصالح	مشخصات آماری مصالح و رنگ
			انواع آجر (ذکر نوع)
			سنگ تراورتن
			Thermo wood ترمو وود
			انواع سرامیک (ذکر نوع)
			انواع شیشه (ذکر نوع)
مشخصات <b>Flower box</b>			
توضیحات	مصالح BOX	گونه گیاهی	ابعاد









۱۷- جزئیات اجرایی مربوط به کلیه عناصر الحاقی نما - (مقیاس ۱/۲۰)

مشخص نمودن نحوه اتصال کلیه عناصر الحاقی به سازه اصلی، ابعاد و اندازه ها و لایه های اجرایی (بازشوها، پیش آمدگی، نرده، قاب سازی، ستون، سایبان، آبچکان، خط بام بنا، جان پناه، منابع نوری، تابلو و . . .)



